

INFORME TRIMESTRAL

Período: Julio - septiembre 2023



Representante de Masa de Obligacionistas
Calle Pablo Casals No.9, Ensanche Piantini
Registro Nacional de Contribuyente: 1-01-80789-1

Alpha



Inversiones | Puesto de Bolsa

Emisor: Alpha Sociedad de Valores, S.A. Puesto de Bolsa

Número de Registro SIMV como Emisor: SIVEV-040
Número de Registro Emisión SIMV: **SIVEM - 146**
Registro Nacional de Contribuyente 1-30-53836-2

Dirección: Ángel Severo Cabral No. 7, Ensanche Julieta, Santo Domingo, R.D.

CONTENIDO

1.- La autenticidad de los valores en cuestión, sean físicos o estén representados por anotaciones en cuenta.	4
2.- Valor actualizado de las garantías prendarias y/o hipotecarias constituidas para la emisión y las medidas adoptadas para la comprobación.....	5
3.- Reporte del nivel de cumplimiento del administrador extraordinario de la emisión, en caso de designar alguno.	5
4.- Confirmación de la vigencia y cobertura de los contratos de seguros sobre los bienes e inmuebles puestos en garantía, y las acciones llevadas a cabo en caso de hallazgos que atenten contra los derechos de los tenedores.....	5
5.- Cumplimiento del procedimiento de revisión de la tasa de interés, en caso de que se haya especificado en el prospecto de emisión, y la consecuente modificación de la misma.	6
6.- Nivel de liquidez con que cuenta el Emisor para fines de redención anticipada de los valores, en caso de haberse especificado en el prospecto.	6
7.- Uso de los fondos por parte del emisor, de conformidad con los objetivos económicos y financieros establecidos en el prospecto de emisión y las medidas adoptadas por el representante para la comprobación.	7
8.- La colocación y la negociación de los valores de conformidad con las condiciones establecidas en el prospecto de emisión.	8
9.- Actualización de la Calificación de Riesgo de la emisión y del emisor, conforme la periodicidad que se haya establecido a tales fines en el prospecto.	9
10.- Nivel de endeudamiento del emisor de conformidad a lo establecido en el prospecto de emisión.	9
11.- Cumplimiento del emisor en cuanto a la remisión periódica de sus estados financieros a la Superintendencia.....	9
12.- Monto total de la emisión que ha sido colocado.....	11
13.- Cumplimiento del procedimiento de redención anticipada por parte del emisor, en los casos que aplique.....	11
14.- Enajenación de las acciones del emisor, y las posiciones dominantes dentro de la distribución accionaria, que represente por lo menos el 10% del total del Patrimonio del Emisor.	11
15.- Colocación y/o negociación de valores por parte del emisor en mercados internacionales; así como cualquier información relevante, como redención anticipada, amortización, acuerdos con los tenedores de valores, entre otros.....	11
16.- Procesos de reestructuración societaria del emisor, estableciendo los avances en virtud del acuerdo suscrito para esos fines.	12
17.- Cualquier actividad dentro o fuera de la órbita del emisor que pudiera entorpecer el funcionamiento del mismo (laboral, administrativos, causas de fuerza mayor, etc.).	12
18.- Cualquier documento de índole legal que impliquen procesos de naturaleza civil, comercial, penal o administrativo incoados contra el emisor.....	12
19.- Modificaciones al Contrato de Emisión.....	12
20.- La adquisición y enajenación de activos por parte del emisor que representen el 10% o más de su capital suscrito y pagado.....	13

SIVEM-146 Alpha Soc. Valores/ Informe Representante Obligacionistas

07 de noviembre 2023

Septiembre 2023

21.- Cambios en la estructura administrativa del emisor relativos a los principales ejecutivos y de las estructuras que se relacionen con la emisión.	13
22.- Cualquier otra obligación establecida en el prospecto de emisión, el contrato de emisión y las disposiciones normativas vigentes, así mismo cualquier elemento o suceso que conlleve implicaciones jurídicas, económicas o de reputación para el emisor.	13
23.- Otros.	13

INFORME

**A: MASA DE OBLIGACIONISTAS DE BONOS CORPORATIVOS DE
ALPHA SOCIEDAD DE VALORES, S.A. PUESTO DE BOLSA**

SUPERINTENDENCIA DEL MERCADO DE VALORES DE LA
REPUBLICA DOMINICANA (SIMV)

Dando cumplimiento a las responsabilidades como Representantes de Masa de Obligacionistas establecidas en la Ley 249-17 del Mercado de Valores de la República Dominicana; sus Normas y Reglamentos de aplicación; la Ley 479-08 General de las Sociedades Comerciales y Empresas Individuales de Responsabilidad Limitada; la Ley No 31-11 que modifica esta última, y en particular a la Resolución R-CNV-2016-14-MV de funciones del Representante de la Masa, procedemos a rendir el presente informe.

Iniciamos la redacción de este escrito, poniendo en práctica ciertos procedimientos y revisiones pautados en las legislaciones antes citadas, para proveer a la Masa de Obligacionistas nuestro informe independiente, el cual no se emite apegado a las normas de auditoría internacional, sino que constituye la exposición de nuestros hallazgos.

Es bueno tener presente que, la inscripción de los valores en el Registro del Mercado de Valores y de Productos, y la autorización para realizar la oferta pública por parte de la Superintendencia del Mercado de Valores, no implica certificación sobre la bondad del valor o la solvencia del Emisor. Tampoco estamos haciendo juicios de valor sobre el tema.

En cumplimiento a nuestros deberes, hemos evaluado y analizado la situación del Emisor y su actividad, y los hallazgos los expresamos a continuación:

1.- La autenticidad de los valores en cuestión, sean físicos o estén representados por anotaciones en cuenta.

Alpha Sociedad de Valores, S.A. Puesto de Bolsa (Emisor), es una sociedad anónima organizada de conformidad con las leyes dominicanas, que tiene como

SIVEM-146 Alpha Soc. Valores/ Informe Representante Obligacionistas
07 de noviembre 2023
Septiembre 2023

objeto principal la intermediación de valores, así como cualesquiera otras operaciones compatibles con la actividad de intermediación en el mercado de valores.

Pudimos constatar que la colocación del programa de emisiones de Bonos Corporativos, por un valor total de mil millones de pesos dominicanos (RD\$1,000,000,000.00), está compuesto por dos emisiones de RD\$500,000,000.00 cada una. Esta decisión fue aprobada en la Asamblea General Extraordinaria de Alpha Sociedad de Valores, S.A. Puesto de Bolsa, en fecha 05 de abril del 2021, mediante Primera Resolución del Superintendente del Mercado de Valores, de fecha 30 de junio del 2021.

El programa de emisiones está debidamente inscrito en el Registro de la Superintendencia del Mercado de Valores de la Rep. Dom., bajo el No. SIVEM-146.

2.- Valor actualizado de las garantías prendarias y/o hipotecarias constituidas para la emisión y las medidas adoptadas para la comprobación.

El presente programa de emisiones no cuenta con garantías específicas, es sólo una acreencia quirografaria la que lo respalda. El tenedor posee prenda común sobre la totalidad del patrimonio del Emisor.

3.- Reporte del nivel de cumplimiento del administrador extraordinario de la emisión, en caso de designar alguno.

El presente programa de emisiones no requiere de administrador extraordinario.

4.- Confirmación de la vigencia y cobertura de los contratos de seguros sobre los bienes e inmuebles puestos en garantía, y las acciones llevadas a cabo en caso de hallazgos que atenten contra los derechos de los tenedores.

SIVEM-146 Alpha Soc. Valores/ Informe Representante Obligacionistas
07 de noviembre 2023
Septiembre 2023

No aplica debido a que no existe garantía de bienes e inmuebles.

5.- Cumplimiento del procedimiento de revisión de la tasa de interés, en caso de que se haya especificado en el prospecto de emisión, y la consecuente modificación de la misma.

El programa de emisiones tendrá una tasa de interés **fija** anual, pagaderas **mensual** y **trimestralmente**, según se determina en los prospectos y avisos de colocación primaria de cada emisión.

Sobre la validación de los pagos de intereses, pudimos observar:

- El uso correcto de la base de cálculo establecida en el prospecto de emisión y aviso de colocación.
- Que se pagó la cantidad de días correspondientes al período estipulado en el prospecto de emisión y aviso de colocación, y
- Que se pagó en la fecha establecida en el prospecto de emisión y aviso de colocación.

Bono Local emitido por: **Alpha Sociedad de Valores**
Moneda: DOP
Fecha de emisión: 17-Nov-21
Fecha de Vencimiento: 17-Nov-24

ALPHA VALORES 5.25% 17-NOV-2024

Tramos:				Emisión:						
CODIGO ISIN	Fecha de pago anterior	Fecha de pago Actual	Monto RD\$	Periodicidad	Base	Días	Tasa	Total de Intereses	Fecha de Pago	
DO2012601723	17-Jun-23	17-Jul-23	500,000,000.00	Mensual	365	30	5.25%	2,157,534.25	17/07/2023	
DO2012601723	17-Jul-23	17-Aug-23	500,000,000.00	Mensual	365	31	5.25%	2,229,452.05	17/08/2023	
DO2012601723	17-Aug-23	17-Sep-23	500,000,000.00	Mensual	365	31	5.25%	2,229,452.05	18/09/2023	
								6,616,438.36		

Bono Local emitido por: **Alpha Sociedad de Valores**
Moneda: DOP
Fecha de emisión: 17-Nov-21
Fecha de Vencimiento: 17-Nov-26

ALPHA VALORES 5.50% 17-NOV-2026

Tramos:				Emisión:						
CODIGO ISIN	Fecha de pago anterior	Fecha de pago Actual	Monto RD\$	Periodicidad	Base	Días	Tasa	Total de Intereses	Fecha de Pago	
DO2012601822	17-May-23	17-Aug-23	500,000,000.00	Trimestral	365	92	5.50%	6,931,506.85	17/08/2023	

SIVEM-146 Alpha Soc. Valores/ Informe Representante Obligacionistas
 07 de noviembre 2023
Septiembre 2023

6.- Nivel de liquidez con que cuenta el Emisor para fines de redención anticipada de los valores, en caso de haberse especificado en el prospecto.

No existe para la **Primera y Única** emisión, opción de procedimiento de redención anticipada por parte del Emisor, según fue establecido en el Prospecto de Colocación y Aviso de Colocación Primaria. El Emisor no tendrá derecho a pagar en forma anticipada el monto colocado en estas emisiones.

7.- Uso de los fondos por parte del emisor, de conformidad con los objetivos económicos y financieros establecidos en el prospecto de emisión y las medidas adoptadas por el representante para la comprobación.

Los fondos recaudados para esta **Primera y Única** emisión serán utilizados para la adquisición de los siguientes títulos valores:

- Adquisición de títulos Valores de Oferta Pública de renta fija (representativos de deuda) y/o variable (representativos de capital) autorizados por la Superintendencia del Mercado de Valores;
- Adquisición de Bonos emitidos por el Banco Central de la República Dominicana.
- Adquisición de títulos Valores emitidos por el Gobierno Central a través del Ministerio de Hacienda.

Se pudo observar que los fondos fueron canalizados en su totalidad como se establece en el prospecto de colocación.

Los fondos recaudados de esta emisión fueron utilizados para la adquisición de los siguientes títulos valores:

Fecha Valor	No. Referencia	Título	Contraparte	Valor Facial	Valor Transado	Fondos Usados	Rendimiento
6-Dec-21	1247	RDVIAL 9.25% 03-DIC-2036 - DO1014201128	PARALLAX VALORES PUESTO DE BOLSA	2,111,702,600	2,113,308,073	1,000,000,000.00	9.3210%
TOTAL DOP						1,000,000,000	
Nota: El transado total de la operación No 1247 fue DOP 2,113,308,072.53, se utilizaron los fondos de la emisión para saldar parcialmente.							

8.- La colocación y la negociación de los valores de conformidad con las condiciones establecidas en el prospecto de emisión.

CEVALDOM, Depósito Centralizado de Valores S.A., ha sido la empresa designada como agente de custodia y pago del programa de emisiones. Tiene a su cargo la custodia, compensación y liquidación de los valores del presente programa de emisión, así como los procedimientos de pago de intereses y capital de los bonos corporativos.

Revisamos el prospecto, el contrato de emisión y avisos de oferta pública entregado por la administración del Emisor, y pudimos constatar que el total de los bonos corporativos en circulación se componen de la siguiente manera:

Primera Emisión: 500,000,000 de bonos corporativos, con valor unitario de un peso dominicano (RD\$1.00), equivalente a quinientos millones de pesos dominicanos 00/100 (RD\$500,000,000.00).

Tasa de interés fija:	5.25% anual
Frecuencia del pago:	mensual
Fecha de emisión:	17 de noviembre 2021
Fecha vencimiento:	17 de noviembre 2024

Segunda Emisión: 500,000,000 de bonos corporativos, con valor unitario de un peso dominicano (RD\$1.00), equivalente a quinientos millones de pesos dominicanos 00/100 (RD\$500,000,000.00).

Tasa de interés fija:	5.50% anual
Frecuencia del pago:	trimestral
Fecha de emisión:	17 de noviembre 2021
Fecha vencimiento:	17 de noviembre 2026

9.- Actualización de la Calificación de Riesgo de la emisión y del emisor, conforme la periodicidad que se haya establecido a tales fines en el prospecto.

Calificación de Riesgo - Feller		
	Febrero 2023	Julio 2023
Solvencia	A-	A-
Perspectivas	Positivas	Positivas

La calificación asignada a Alpha Sociedad de Valores S.A., Puesto de Bolsa (Alpha) se sustenta en una adecuada capacidad de generación y respaldo patrimonial, que se acompañan de un adecuado perfil de riesgo y fondeo y liquidez, y un moderado perfil de negocios.

Ver reporte anexo.

Conforme la entrada en vigor del Reglamento para las Calificadoras de Riesgos Núm. R-CNMV-2022-03-MV, específicamente artículo 7, estos reportes serán presentados con **periodicidad semestral**.

10.- Nivel de endeudamiento del emisor de conformidad a lo establecido en el prospecto de emisión.

De acuerdo con el prospecto de colocación, el presente programa de emisiones no compromete los límites de endeudamiento del Emisor.

11.- Cumplimiento del emisor en cuanto a la remisión periódica de sus estados financieros a la Superintendencia.

Resumimos el estatus de envío de estados financieros a la Superintendencia del Mercado de Valores de la República Dominicana.

Anualmente:

1.- Balance general auditado,

31 diciembre 2022

SIVEM-146 Alpha Soc. Valores/ Informe Representante Obligacionistas
07 de noviembre 2023
Septiembre 2023

2.- Estado de resultados auditados,	31 diciembre 2022
3.- Estado de cambio en el patrimonio auditado,	31 diciembre 2022
4.- Estado de flujo de efectivo auditado,	31 diciembre 2022
5.- Políticas contables utilizadas y demás notas explicativas de los estados financieros auditados,	31 diciembre 2022

Semestralmente:

Solo se Presenta el primer semestre del año.

1.- Balance general resumido,	junio 2023
2.- Estado de resultados resumido,	junio 2023
3.- Balance general detallado (Balance de comprobación)	junio 2023
4.- Estado de resultados detallado (Balance de comprobación)	junio 2023
5.- Estado de cambio en el patrimonio	junio 2023
6.- Estado de flujo de efectivo	junio 2023

Trimestralmente y comparados con el trimestre anterior:

1.- Balance general intermedio	septiembre 2023
2.- Estado de resultados intermedio	septiembre 2023
3.- Estado de flujo de efectivo intermedio	septiembre 2023
4.- Estado de cambios en el patrimonio	septiembre 2023

SIVEM-146 Alpha Soc. Valores/ Informe Representante Obligacionistas
07 de noviembre 2023
Septiembre 2023

Mensualmente:

- | | |
|---|-----------------|
| 1.- Balance general resumido, | septiembre 2023 |
| 2.- Estado de resultados resumido, | septiembre 2023 |
| 3.- Balance general detallado
(Balance de comprobación) | septiembre 2023 |
| 4.- Estado de resultados detallado
(Balance de comprobación) | septiembre 2023 |

Diario

Balance general y estado de resultado detallado (Balanza de comprobación)
- **Diariamente a través de Plataforma Seri.**

12.- Monto total de la emisión que ha sido colocado.

El monto total emitido y en circulación de esta emisión es de mil millones de pesos con 00/00 **(RD\$1,000,000,000.00)**.

13.- Cumplimiento del procedimiento de redención anticipada por parte del emisor, en los casos que aplique.

No aplica este punto para el trimestre en cuestión.

14.- Enajenación de las acciones del emisor, y las posiciones dominantes dentro de la distribución accionaria, que represente por lo menos el 10% del total del Patrimonio del Emisor.

No aplica este punto para el trimestre en cuestión.

15.- Colocación y/o negociación de valores por parte del emisor en mercados internacionales; así como cualquier información relevante,

como redención anticipada, amortización, acuerdos con los tenedores de valores, entre otros.

No ha habido en el trimestre en cuestión, colocación y/o negociación de valores por parte del Emisor en mercados internacionales.

16.- Procesos de reestructuración societaria del emisor, estableciendo los avances en virtud del acuerdo suscrito para esos fines.

No ha habido en el trimestre en cuestión procesos de reestructuración societaria del Emisor.

17.- Cualquier actividad dentro o fuera de la órbita del emisor que pudiera entorpecer el funcionamiento del mismo (laboral, administrativos, causas de fuerza mayor, etc.).

No tenemos conocimiento de ninguna actividad, dentro o fuera de la órbita del Emisor que pudiera entorpecer su funcionamiento, tales como paros de labores, desastres naturales, riesgos de continuidad del negocio, huelgas, entre otros.

18.- Cualquier documento de índole legal que impliquen procesos de naturaleza civil, comercial, penal o administrativo incoados contra el emisor.

Según información suministrada por la Gerencia, no existe en el trimestre del cual nos ocupamos, ninguna situación legal que le afecte. Tampoco ello se desprende de la información general que manejamos en nuestro carácter de Representante de la Masa de Obligacionistas.

19.- Modificaciones al Contrato de Emisión.

Para este trimestre no hubo modificaciones al contrato de emisión.

20.- La adquisición y enajenación de activos por parte del emisor que representen el 10% o más de su capital suscrito y pagado.

No ha habido en este trimestre enajenación o adquisición de algún activo significativo que pudiere alterar, de alguna forma las operaciones del Emisor.

21.- Cambios en la estructura administrativa del emisor relativos a los principales ejecutivos y de las estructuras que se relacionen con la emisión.

Para el trimestre en cuestión no se realizaron cambios significativos en la estructura administrativa que pudieran entorpecer las operaciones del Emisor.

22.- Cualquier otra obligación establecida en el prospecto de emisión, el contrato de emisión y las disposiciones normativas vigentes, así mismo cualquier elemento o suceso que conlleve implicaciones jurídicas, económicas o de reputación para el emisor.

No tenemos conocimiento, ni tampoco la administración nos ha informado de cualquier otro elemento o suceso que conlleve implicaciones económicas o morales para el Emisor, cualquiera de sus accionistas y/o empresas vinculadas.

23.- Otros.

1. El informe del Comisario que tenemos correspondiente al periodo cortado al **31 de diciembre del 2022** establece que los estados financieros son razonables y que la compañía ha tenido un buen desempeño en el manejo de sus operaciones y finanzas.
2. El Dictamen de los Estados Financieros Auditados al **31 de diciembre del 2022** sin salvedades.
3. **Asamblea General Ordinaria de Accionistas:** celebrada en fecha 24 de abril 2023.

SIVEM-146 Alpha Soc. Valores/ Informe Representante Obligacionistas
07 de noviembre 2023
Septiembre 2023

4. En fecha 23 de agosto 2023 ALPHA informa a la SIMV que laboró bajo modalidad virtual el martes veintidós (22) de agosto 2023, en horario habitual desde las ocho de la mañana (8:00 A.M.) hasta las cinco de la tarde (5:00 P.M.), reintegrándose a las instalaciones físicas el miércoles veintitrés (23) de agosto 2023, en horario regular. Dicha modalidad especial se extendió a la Oficina de Representación localizada en Punta Cana.

5. En fecha 22 de agosto 2023 ALPHA informa a la SIMV que por motivos de la situación meteorológica del paso de la Tormenta tropical Franklin, el Puesto de Bolsa estaría laborando el martes veintidós (22) de agosto 2023 hasta las doce del mediodía (12:00 P.M.). En ese mismo orden, considerando las disposiciones de las autoridades locales, La Entidad no laboró el miércoles veintitrés (23) de agosto 2023, reintegrándose a las instalaciones físicas el jueves veinticuatro (24) de agosto 2023, en horario regular. Dicha modalidad especial se extendió a la Oficina de Representación localizada en Punta Cana.

SALAS PIANTINI & ASOCIADOS
Representante de Masa de Obligacionistas

	Feb. 2023	Jul. 2023
Solvencia	A-	A-
Perspectivas	Positivas	Positivas

* Detalle de calificaciones en Anexo.

RESUMEN FINANCIERO

En millones de pesos cada periodo

	Dic. 21 ⁽¹⁾	Dic. 22 ⁽¹⁾	Jun. 23
Activos totales	23.099	26.679	22.944
Pasivos totales	19.228	22.950	19.139
Capital y reservas	990	990	990
Patrimonio	3.871	3.728	3.806
Resultado operacional bruto	1.860	888	288
Gastos de administración y comercialización	458	516	282
Resultado operacional neto	1.402	372	6
Utilidad neta	1.326	303	105

Fuente: Información financiera elaborada por Feller Rate en base a reportes publicados por la Superintendencia del Mercado de Valores (SIMV), a menos que se indique otra cosa. En enero de 2022 comenzó la adaptación al nuevo manual de contabilidad y plan de cuentas para la industria. Por ello, algunas cifras e indicadores presentados a partir de 2022 podrían no ser del todo comparables con las de periodos anteriores. (1) Estados Financieros auditados.

INDICADORES RELEVANTES

	Dic. 21	Dic. 22	Jun. 23 ⁽²⁾
Resultado operacional bruto / Activos ⁽¹⁾	9,2%	3,6%	2,3%
Gastos de administración y comercialización / Activos ⁽¹⁾	2,3%	2,1%	2,3%
Utilidad neta / Patrimonio	34,3%	8,1%	5,5%
Utilidad neta / Activos ⁽²⁾	6,6%	1,2%	0,8%

(1) Indicadores sobre activos totales promedio, que consideran el promedio entre el periodo analizado y el anterior. (2) Indicadores a junio de 2023 anualizados.

RESPALDO PATRIMONIAL

	Dic. 21	Dic. 22	Jun. 23
Patrimonio / Activos totales	16,8%	14,0%	16,6%
Pasivos totales / Capital y reservas	19,4 vc	23,2 vc	19,3 vc
Pasivos totales / Patrimonio	5,0 vc	6,2 vc	5,0 vc
Índice de Patrimonio y Garantías de Riesgo Primario (Nivel I) ⁽¹⁾	0,4 vc	0,5 vc	0,8 vc
Índice de Apalancamiento ⁽¹⁾	16,9%	48,0%	69,5%

(1) Indicadores normativos.

PERFIL CREDITICIO INDIVIDUAL

Principales Factores Evaluados					
	Débil	Moderado	Adecuado	Fuerte	Muy Fuerte
Perfil de negocios					
Capacidad de generación					
Respaldo patrimonial					
Perfil de riesgos					
Fondeo y liquidez					

OTROS FACTORES

La calificación no considera otros factores adicionales al Perfil Crediticio Individual.

Analistas: Fabián Olavarría D.

María Soledad Rivera

FUNDAMENTOS

La calificación asignada a Alpha Sociedad de Valores S.A., Puesto de Bolsa (Alpha) se sustenta en una adecuada capacidad de generación y respaldo patrimonial, que se acompañan de un adecuado perfil de riesgo y fondeo y liquidez, y un moderado perfil de negocios.

Alpha opera como un puesto de bolsa con una oferta de productos y servicios financieros para los segmentos de clientes *retail* e institucionales. Sus principales actividades son la intermediación de títulos valores y la oferta de mutuos y otros productos estructurados. La compañía también incluye los servicios de diseño de portafolios de inversión, servicios de finanzas corporativas y asesoría en la estructuración y emisión de deuda, con el objetivo de entregar una atención integral a su mercado objetivo y avanzar en la diversificación de ingresos. Complementariamente, desde 2022 comenzó a ofrecer el servicio de administración y gestión de carteras.

El plan estratégico del puesto de bolsa busca consolidar su posicionamiento como líder de la industria. Para ello, la compañía continúa avanzando en su transformación digital centrada en los clientes y en el fortalecimiento de sus procesos internos, con el objetivo de mejorar la propuesta de valor y también ganar eficiencias. La entidad proyecta mejorar su rentabilidad patrimonial en 2023, apoyada de una mayor generación de ingresos recurrentes y avances en eficiencia en procesos comerciales y operativos.

Alpha es un actor relevante en la industria de puestos de bolsa, la que ha ido incrementando paulatinamente su accionar en los últimos años, por medio de la incorporación de nuevos productos y servicios y la llegada a nuevos segmentos. La entidad se sostiene en los primeros lugares de diversos *ratings* asociados a sus operaciones beneficiada de su trayectoria, constantes innovaciones y adecuado soporte patrimonial. A junio de 2023, Alpha tenía una cuota de mercado de 11,6% en términos de activos y de 13,6% respecto al patrimonio del sistema de puestos de bolsa, de acuerdo con información publicada por la SIMV. Además, exhibía una cuota de mercado de 3,3% en términos de resultados, reflejando el descenso en la rentabilidad en los últimos periodos.

Los ingresos de Alpha provienen, mayoritariamente, de los resultados por instrumentos financieros asociados a las operaciones con su cartera de inversiones. Esto puede conllevar volatilidades en los resultados de última línea en algunos periodos debido a la sensibilidad de la cartera de inversiones a las fluctuaciones de las variables macroeconómicas. En los últimos meses, la rentabilidad de Alpha ha estado presionada por un menor margen operacional ante los efectos de los movimientos de las tasas de interés de mercado en los ingresos financieros y el mayor costo de fondo. A junio de 2023, la rentabilidad, calculada como utilidad neta sobre patrimonio, fue de 5,5% (anualizada), muy por debajo de periodos anteriores. En este contexto, la compañía tiene el foco en el desarrollo de nuevos productos y servicios financieros, junto con la expansión de la base de clientes, que le permitan robustecer su capacidad de generación de ingresos.

A junio de 2023, el patrimonio total de Alpha alcanzó los \$3.806 millones, con un 66,7% de utilidades acumuladas, un 26,0% de capital y reservas, un 2,7% de utilidades del periodo y un 4,5% de otro resultado integral. El endeudamiento del puesto de bolsa se considera adecuado para el negocio, aunque se evidencian algunas variaciones debido a las actividades propias del negocio. El índice de pasivos totales sobre patrimonio fue de 5,0 veces a junio de 2023, en tanto la entidad mantenía un índice de patrimonio y garantías de riesgo primario (Nivel I) de 0,8 veces y un indicador de apalancamiento, medido como patrimonio contable a activos, de 69,5%, exhibiendo amplia holgura con respecto a los mínimos normativos.

Alpha tiene una estructura de financiamiento que incorpora obligaciones por operaciones con terceros e instrumentos emitidos, en rangos del 78% y 11% de los pasivos totales a junio de 2023, respectivamente. En tanto, el financiamiento con bancos e instituciones financieras exhibió una disminución en el periodo, representando un 9% de los pasivos totales. La compañía se ha enfocado en incrementar la atomización del fondeo, gracias a las aperturas de cuentas con clientes *retail*.

La estructura de gestión de riesgos de Alpha está bien definida y es acorde con el tipo de negocio y el tamaño de la entidad. La operación es liderada por el Consejo de Administración que cuenta con comités de apoyo que buscan gestionar de manera integral los riesgos a los que está expuesto el puesto de bolsa. Existen diversos límites relacionados con la gestión de liquidez, composición de fondeo, solvencia y riesgo de mercado, entre otros, los que son monitoreados de manera estrecha.

Alpha Sociedad de Valores, S.A. Puesto de Bolsa es controlada por una sociedad de inversión, propiedad del Grupo Mercado Electrónico Dominicano (GME).

PERSPECTIVAS: POSITIVAS

Las perspectivas de Alpha se mantienen en "Positivas". La compañía tiene fortalezas asociadas a su relevante posición de mercado, adecuado soporte patrimonial y conocimiento del negocio.

Feller Rate espera que la entidad continúe desarrollando su plan estratégico y diversifique paulatinamente sus fuentes de ingresos, en un entorno de alta competencia y que aún sostiene factores de incertidumbre. Además, resulta relevante para la evaluación que la entidad pueda ir recuperando su nivel de rentabilidad, en línea con su posición de mercado.

FACTORES SUBYACENTES A LA CALIFICACIÓN

FORTALEZAS

- Buen nivel de respaldo patrimonial.
- Sólida posición de mercado en la industria de puestos de bolsa.
- Ha demostrado resiliencia operacional y financiera en un entorno desafiante.

RIESGOS

- Actividad concentrada en inversiones e intermediación, propia de la industria.
- Exposición a ciclos económicos y a la volatilidad natural del mercado.
- Aún persisten factores de incertidumbre que podrían afectar el desempeño del sistema de puestos de bolsa.

PROPIEDAD

Alpha Sociedad de Valores, S.A. Puesto de Bolsa es controlada por una sociedad de inversión: Servicios Corporativos Dominicanos S.A. con un 99,99% de la propiedad. Esta sociedad es propiedad de Grupo Mercado Electrónico Dominicano.

La sociedad Grupo Mercado Electrónico Dominicano opera en República Dominicana a través de su plataforma transaccional electrónica, Mercado Electrónico Dominicano. Su accionista mayoritario es la sociedad Strategy Consulting Ltd. Inc., controlada por un grupo ligado a la agroindustria.

La operación de Alpha es liderada por el Consejo de Administración, conformado por cinco miembros, uno de ellos independiente. Los consejeros son elegidos por un periodo de dos años, pudiendo ser reelegidos indefinidamente.

La dirección y administración de Alpha está a cargo de la Asamblea General de Accionistas y del Consejo de Administración. Dentro del Consejo de Administración, participa Juan Manuel Barranco y Santiago Camarena, quienes también tienen el cargo de Vicepresidente de Finanzas y Vicepresidente Ejecutivo, respectivamente.

Para la elección de los integrantes del Consejo se consideran las prohibiciones establecidas por normativa y por el Código de Gobierno Corporativo de la entidad.

El Consejo de Administración apoya sus funciones en diversos comités de apoyo.

PERFIL DE NEGOCIOS: MODERADO

Actividad concentrada en la intermediación de valores para terceros, junto con negocios de inversión por cuenta propia. Relevancia en el mercado.

DIVERSIFICACIÓN DE NEGOCIOS

Negocio enfocado en inversión y tesorería. La mayor parte de sus ingresos proviene de los resultados por instrumentos financieros, aspecto que también se observa en la industria.

Alpha Sociedad de Valores, S.A. Puesto de Bolsa (Alpha) fue constituida en 2008 bajo el nombre de Finanzas y Servicios Consolidados S.A. Puesto de Bolsa hasta que, en 2011, el controlador de la sociedad cambió, modificando con ello el nombre de la sociedad a su denominación actual.

La compañía tiene como actividad la compra y venta de títulos e instrumentos financieros, la intermediación de valores, así como cualquier otro tipo de operaciones y servicios compatibles con la actividad de intermediación y el mercado de valores, que estén autorizadas por la Superintendencia del Mercado de Valores (SIMV).

Dentro de los productos financieros que ofrece el puesto de bolsa se encuentran la intermediación de títulos de valor, los mutuos y otros productos estructurados, denominados Alpha FWD, Alpha Mutuo, Alpha Plus, Alpha Margen y Alpha Flex. La compañía también incluye los servicios de diseño de portafolios de inversión, servicios de finanzas corporativas y asesoría en la estructuración y emisión de deuda, con el objetivo de entregar una atención integral a su mercado objetivo y avanzar en la diversificación de sus ingresos. Adicionalmente, desde marzo de 2022 la compañía comenzó a ofrecer el servicio de administración y gestión de carteras, segmento que ha registrado un incremento paulatino en términos de balance y comisiones.

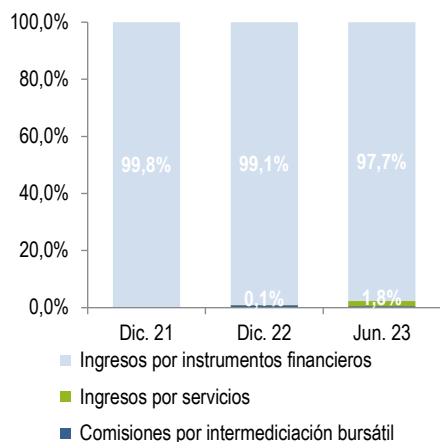
Alpha atiende a clientes institucionales y empresas, a lo que se suma el segmento retail que aporta a diversificación de las contrapartes en las operaciones. En este sentido, en los últimos años, los esfuerzos de la compañía han estado en expandir el número de cuentas de corretaje, así como también las cuentas administradas, de manera de seguir fortaleciendo la posición de mercado en una industria que se ha venido consolidando en los últimos años.

Los activos de la sociedad están conformados especialmente por la cartera de instrumentos financieros, la que representó un 89,5% de los activos totales a junio de 2023. El porcentaje restante correspondía a fondos disponibles y a otros activos y otras operaciones entre las que se incluyen instrumentos financieros derivados.

La mayor proporción de los ingresos del puesto de bolsa proviene de los resultados por instrumentos financieros, mientras que los ingresos por intermediación y los ingresos por comisiones por servicios, registrados desde 2022, aún son incipientes, con lo cual la capacidad de generación de ingresos es sensible a las fluctuaciones de los mercados y al comportamiento de las variables macroeconómicas, observándose ciertas volatilidades en algunos periodos.

A mayo de 2023, Alpha tenía registradas 5.330 cuentas de corretaje, las que como se indicó avanzan paulatinamente. En tanto, la empresa registró 100 colaboradores a abril de 2023. Adicionalmente, la entidad tiene una aplicación móvil y sitio web, avances que también se observan en el sistema financiero en línea con las nuevas tendencias y el comportamiento de los usuarios.

COMPOSICIÓN DE INGRESOS OPERACIONALES TOTALES



La compañía forma parte del grupo de empresas identificadas como “Creadores de Mercado” que, en ciertas condiciones, pueden tomar mayores posiciones en las emisiones de nuevos valores, lo que ha contribuido a consolidar su liderazgo natural en términos de montos transados en la industria.

Alpha en su calidad de puesto de bolsa es supervisado por la Superintendencia del Mercado de Valores de la República Dominicana (SIMV). Además, está afiliada a la Bolsa y Mercado de Valores de la República Dominicana para operar en los mecanismos centralizados de negociación y en el Mercado OTC local.

ESTRATEGIA Y ADMINISTRACIÓN

Consolidar su posición de liderazgo en la industria de puestos de bolsa. Estructura organizacional se ha ido fortaleciendo a medida que la entidad expande sus actividades.

El plan estratégico del puesto de bolsa busca consolidar su posicionamiento como líder de la industria, siendo percibido como una entidad de confianza y con un buen servicio. La propuesta de valor considera la transformación del bienestar financiero de los clientes, generando relaciones comerciales de largo plazo.

En este contexto, las metas actuales abordan cuatro perspectivas: financiera; mercado; bienestar y talento; y procesos. Como parte de los objetivos específicos, la administración proyecta avanzar en ingresos de carácter recurrente, que permitan robustecer la capacidad de generación del puesto de bolsa y disminuir la volatilidad generada por la sensibilidad de la cartera de inversiones a las variables de mercado. Así, además de los productos tradicionales ofertados, se está potenciado el área de estructuración para fomentar las colocaciones y comercialización de valores de oferta pública, junto con el servicio de administración de cartera para clientes de alto patrimonio. Acorde con ello, se observa en el último periodo un aumento paulatino de las cuentas bajo administración y en el monto de las comisiones asociadas.

Para sostener el crecimiento proyectado y a la vez adaptarse a las tendencias del entorno, la compañía mantiene un foco en inversión en tecnología y desarrollo de canales digitales. Como parte de las innovaciones, se realizaron mejoras en la plataforma online para dotarla de una mayor transaccionalidad y se amplió el alcance del producto Alpha Express, que se caracteriza por ser una cuenta totalmente digital enfocada en clientes de ingresos medios. Por su parte, la entidad se encuentra implementando un nuevo sistema core, que contribuirá a optimizar los procesos comerciales por medio de una mayor automatización.

La entidad proyecta mejorar su rentabilidad patrimonial en 2023. Esto, luego que en 2022 la utilidad estuviese afectada por el contexto de alzas de tasas de interés y volatilidad de mercado y su impacto en el portafolio de inversiones. En especial, la administración espera incrementar la generación de ingresos recurrentes, así como también lograr eficiencias en procesos comerciales y operativos.

La estructura organizacional del puesto de bolsa está presidida por el Consejo de Administración, cuyas funciones están apoyadas por diversos comités. Por su parte, la administración está liderada por el Vicepresidente Ejecutivo, a quien reportan diversas gerencias relacionadas con aspectos de negocios y planificación. En tanto, el Vicepresidente de Finanzas, que también le reporta al Vicepresidente Ejecutivo, tiene a su cargo Contraloría Financiera, Tesorería, Trading, Middle Office, Operaciones; y Tecnología y Proyectos. Se observa una estructura con una clara segregación de funciones bajo una mirada especialista, que cuenta con ejecutivos con trayectoria en el mercado financiero.

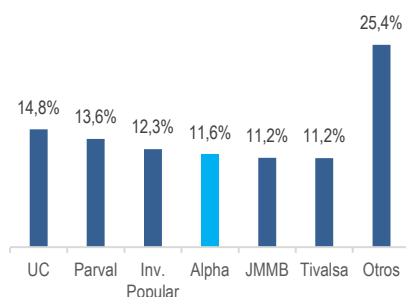
PARTICIPACIONES DE MERCADO ⁽¹⁾

	Dic. 21	Dic. 22	Jun. 23
Part. Activos totales	15,8%	14,6%	11,6%
Ranking	1°	3°	5°
Part. Patrimonio	17,4%	15,8%	13,6%
Ranking	1°	1°	2°
Part. Resultados	16,9%	8,5%	3,3%
Ranking	2°	6°	8°

Fuente: Elaboración propia en base a la última información disponible en SERI de la SIMV a junio de 2023.

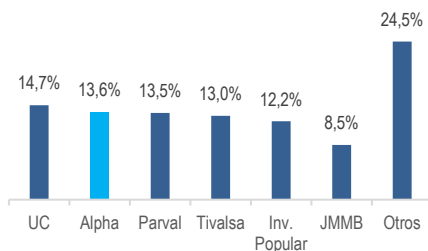
PARTICIPACIÓN DE MERCADO POR ACTIVOS ⁽¹⁾

Junio de 2023



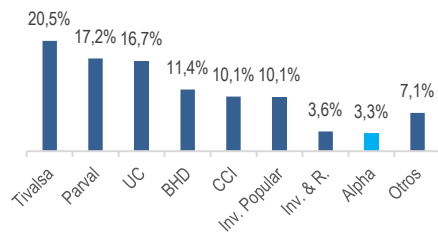
PARTICIPACIÓN DE MERCADO POR PATRIMONIO ⁽¹⁾

Junio de 2023



PARTICIPACIÓN DE MERCADO POR RESULTADOS ⁽¹⁾

Junio de 2023



(1) Respecto a la industria de puestos de bolsa.

Cabe destacar, que el área de Cumplimiento y Legal reporta directamente al Comité de Cumplimiento y Legal. Por su parte el área de Riesgos reporta al Comité de Riesgos, y el área de Auditoría depende del Comité de Auditoría y Cumplimiento Regulatorio, mientras que el área de ciberseguridad reporta al subcomité especialista en la materia.

— FACTORES ESG CONSIDERADOS EN LA CALIFICACIÓN

Por la naturaleza de las actividades que desarrolla Alpha, los elementos asociados a un buen gobierno se consideran aspectos claves a considerar en el análisis de la calidad crediticia.

La estructura de gobierno de Alpha tiene por objetivo la adopción de las mejores prácticas, reglas e instancias de decisión adecuadas que contribuyan a la gestión sostenible de la compañía. Como se indicó, la entidad es liderada por el Consejo de Administración que se apoya en los comités de: i) Cumplimiento Regulatorio y Legal; ii) Riesgos; iii) Auditoría y Cumplimiento Regulatorio; y iv) Nombramiento y Remuneración, además del Subcomité de Ciberseguridad.

En cada una de estas instancias, participa un miembro independiente del Consejo, con el fin de supervisar la gestión ejecutiva del negocio y la toma de decisiones. Adicionalmente, para fortalecer la gestión al interior de la organización se incorporan también los comités de Activos y Pasivos y de Responsabilidad Social Empresarial. Cabe indicar que, en la gestión de Alpha algunos miembros del Consejo de Administración también participan en la alta gerencia, por lo que no existe una total separación de labores lo que eventualmente puede afectar los mecanismos de control al interior de la organización.

Dentro de los documentos que reglan el funcionamiento del gobierno corporativo y las prácticas en la organización, se encuentran el Código de Ética, la Política de Integridad, Reglamentos de Gobierno Corporativo y la Política de Transparencia de la Información.

En materia ambiental y social, el mencionado Comité de Responsabilidad Social Empresarial organiza actividades con foco en combatir los efectos de cambio climático, además de fomentar el desarrollo profesional de los colaboradores.

El puesto de bolsa reporta periódicamente sus estados financieros al regulador, además de publicar en su sitio web diversa información relevante para el mercado.

POSICIÓN DE MERCADO

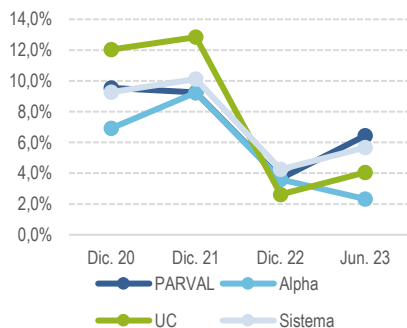
La entidad ocupa posiciones de liderazgo en la industria de puestos de bolsa.

La industria de puestos de bolsa ha experimentado un crecimiento importante en los últimos años, impulsado, en parte, por una mayor penetración de los productos de inversión en el mercado, en línea con el desarrollo del mercado de capitales local. Así también, la valorización de los portafolios de inversiones repercute en el tamaño de los activos. Con todo, como se indicó, aún los ingresos de los diversos partícipes están asociados mayormente a actividades relacionadas con trading e intermediación de valores, existiendo una menor participación de otros servicios que puedan aportar comisiones y contribuir a la diversificación de las operaciones. En general, esto último, avanza a medida que los mercados de capitales se hacen más profundos, acorde con el desarrollo de la economía.

A junio de 2023, los activos de la industria alcanzaron a \$197.694 millones; representando cerca del 6,1% de los activos totales de la industria financiera

MARGEN OPERACIONAL

Resultado operacional bruto / Activos totales promedio



(1) Indicadores a junio de 2023 anualizados.

dominicana, considerando bancos múltiples; asociaciones de ahorros y préstamos; bancos de ahorro y crédito y puestos de bolsa.

Actualmente, el sistema está conformado por 15 entidades. Se observa un entorno de alta competencia, donde los diversos actores están fortaleciendo sus servicios para expandir y diversificar su actividad. En la industria, además, operan puestos de bolsas asociados a instituciones bancarias que pueden beneficiarse de los negocios y estructuras de sus matrices.

En este escenario, Alpha se sostiene como un actor de tamaño relevante, evidenciando posiciones de liderazgo bajo el periodo de análisis al situarse en los primeros lugares del ranking de activos y patrimonio. A junio de 2023, la entidad era el segundo puesto de bolsa más grande en términos patrimonio, con una cuota de mercado de 13,6%, mientras que en el ranking de activos totales la participación de mercado era de 11,6% (cuarto lugar). En tanto, su market share en resultados finales era de 3,3% situándose en la octava posición, afectado por las variaciones experimentadas en los resultados ante los cambios en las condiciones de mercado en el año.

Al 30 de junio de 2023, la participación de mercado de Alpha, en términos volumen transado en el mercado secundario bursátil, incluyendo el volumen transado por los creadores de mercado del Ministerio de Hacienda, fue de 14,0%, siendo el tercer puesto de bolsa con mayor monto transado.

CAPACIDAD DE GENERACIÓN: ADECUADO

Descenso importante de la utilidad a partir de 2022, asociada a la variabilidad del margen operacional, conforme a las características de la principal actividad de los puestos de bolsa.

PRESENTACIÓN DE LOS ESTADOS FINANCIEROS

El presente análisis considera los estados financieros de ALPHA Sociedad de Valores, S.A. Según lo informado, éstos han sido preparados de conformidad con las Normas Internacionales de Información Financiera (NIIF o IFRS, por sus siglas en inglés), emitidas por el Consejo de Normas Internacionales de Contabilidad (IASB, por sus siglas en inglés).

En enero de 2022 comenzó la adaptación al nuevo Manual de Contabilidad y Plan de Cuentas para la industria. Por ello, algunas cifras e indicadores presentados a partir de 2022 podrían no ser del todo comparables con las de periodos anteriores.

La información expuesta en este reporte considera los estados financieros anuales auditados de la compañía para el periodo 2018 - 2022. La información correspondiente a junio de 2023 no está auditada.

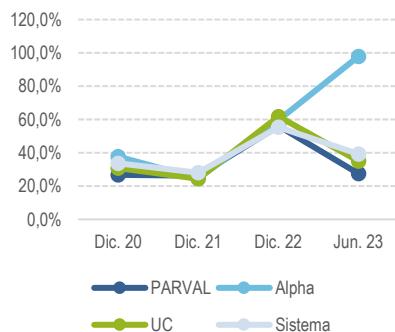
INGRESOS Y MÁRGENES

Margen operacional evidencia volatilidad acorde con las fluctuaciones de la cartera de inversiones.

El margen operacional de Alpha se compone principalmente de los resultados de su cartera de inversiones, acorde con las operaciones que efectúa. Dado esto, los ingresos operacionales pueden mostrar variaciones ante cambios en las condiciones de mercado. Entre 2018 y 2021, se observaron niveles de ingresos crecientes, reflejando

GASTO DE APOYO

Gastos de administración y comercialización /
Resultado operacional bruto



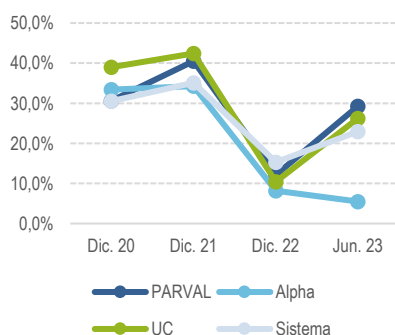
una mayor escala de operación y una favorable gestión de las inversiones, en un entorno volátil y con factores de incertidumbre. Por su parte, a partir de 2022 los ingresos operacionales decrecieron afectados por la importante alza de tasas de interés de mercado que impactó los ingresos por instrumentos financieros y significó también un mayor gasto por financiamiento.

En efecto, el resultado operacional bruto disminuyó desde \$1.860 millones en 2021 a \$888 millones al cierre 2022. Con ello, el indicador de resultado operacional bruto sobre activos totales promedio se ubicó en 3,6% a la última fecha, evidenciado una tendencia decreciente.

Por su parte, a junio de 2023 el resultado operacional bruto continuó debilitado en comparación a años previos, alcanzando \$288 millones y un 2,3% anualizado en la medición sobre activos totales promedio. Comparativamente, el índice de margen operacional de la compañía se ubicó por debajo de los pares y el promedio de la industria.

RESULTADOS

Utilidad neta / Patrimonio



GASTOS DE APOYO

Gastos de administración y comercialización contenidos. Con todo, la reducción del margen operacional ha afectado el nivel de eficiencia.

Especialmente en 2020 y 2021, los gastos de administración y comercialización aumentaron capturando el fortalecimiento de la estructura organizacional y la inversión en herramientas tecnológicas y de seguridad de la información. No obstante, a partir de entonces los gastos de apoyo se observan controlados constituyendo un apoyo para los resultados ante el descenso de los ingresos operacionales, alcanzando un monto de \$516 millones en 2022 y \$282 millones a junio de 2023.

Por su parte, el ratio de gastos de administración y comercialización sobre resultado operacional bruto ha venido registrando un aumento debido a la caída de los ingresos, situándose en 97,9% a junio de 2023, comparado con un índice de 58,1% en 2022. En tanto, la medición sobre activos totales promedio aumentó levemente reflejando una estrategia de disminuir el nivel de activos y el riesgo de mercado, con un índice de 2,3% anualizado (comparado con 2,1% al cierre de 2022).

RESULTADOS

Rentabilidad afectada por los márgenes operacionales, situándose por debajo del promedio del sistema.

Si bien la entidad ha exhibido una adecuada capacidad de generación, la relevancia de los ingresos asociados a la cartera de inversiones conlleva algunas volatilidades en los resultados, dada la sensibilidad de éstos a variables macroeconómicas. Por ello, en opinión de Feller Rate es relevante seguir ampliando los negocios para fortalecer la capacidad de generación.

En 2022, la utilidad neta alcanzó a \$303 millones, disminuyendo en un 77,2% con respecto al año previo, explicado por los efectos de los movimientos de las tasas de interés de mercado en los ingresos financieros y el mayor costo de fondo. Por su parte, a junio de 2023, la utilidad de última línea fue de \$105 millones, apoyada por otros resultados (reajuste y diferencias de cambio e ingresos por inversiones en sociedades) y un ingreso por impuesto sobre la renta diferida.

La rentabilidad, calculada como utilidad neta sobre patrimonio, fue de 5,5% a junio 2023 (anualizada), por debajo de los registros de periodos anteriores. Hacia adelante y

(1) Indicadores a junio de 2023 anualizados.

RESPALDO PATRIMONIAL

Dic. 21 Dic. 22 Jun. 23

Patrimonio / Activos totales	16,8%	14,0%	16,6%
Pasivos totales / Capital y reservas	19,4 vc	23,2 vc	19,3 vc
Pasivos totales / Patrimonio	5,0 vc	6,2 vc	5,0 vc
Índice de Patrimonio y Garantías de Riesgo Primario (Nivel I) ⁽¹⁾	0,4 vc	0,5 vc	0,8 vc
Índice de Apalancamiento ⁽¹⁾	16,9%	48,0%	69,5%

(1) Indicadores normativos.

con el objetivo de mantener una adecuada capacidad de generación, la administración espera incrementar la generación de ingresos recurrentes por departamento, así como también lograr eficiencias en los procesos comerciales y operativos.

RESPALDO PATRIMONIAL: ADECUADO

| Nivel patrimonial congruente con las actividades.

La Asamblea Ordinaria de Accionistas es quien aprueba la política de dividendos de Alpha en cada periodo. En general se observa la repartición de una parte de las utilidades anuales en los últimos años, lo que ha permitido el incremento paulatino de las utilidades acumuladas dando soporte a las operaciones.

A junio de 2023, el patrimonio total de Alpha alcanzó los \$3.806 millones (comparado con \$3.728 millones a diciembre de 2022), explicado por un 66,7% de utilidades acumuladas, un 26,0% de capital y reservas, un 2,7% de utilidades del periodo y un 4,5% de otro resultado integral. En este sentido, el puesto de bolsa mantenía a esa fecha \$172 millones en la cuenta denominada otro resultado integral (\$199 millones al cierre de 2022), que reconoce entre otros la medición de ciertos activos financieros (inversiones de deuda) según su calificación.

Cabe destacar, que la entidad se acogió a las medidas transitorias para mitigar el impacto del valor razonable del portafolio de inversiones, pudiendo reclasificar hasta el 50% de su portafolio de inversiones en instrumentos financieros de renta fija clasificadas a valor razonable con cambios en resultados y con cambios en otros resultados integrales a instrumentos financieros a costo amortizado. Al cierre diciembre de 2022, esta medida significó no reconocer una disminución del patrimonio por \$842 millones.

El endeudamiento de la compañía se mantiene en rangos consistentes con el negocio, aunque se evidencia cierta volatilidad en algunos periodos acorde con la expansión de las actividades o el desarrollo de transacciones específicas. A junio de 2023, el índice de pasivos totales sobre patrimonio fue de 5,0 veces, por debajo al registro de 2022 y posicionándose por debajo a los niveles observados en las entidades pares y el promedio del sistema (rangos de 6,1 veces).

En cuanto a los límites normativos, a junio de 2023, Alpha mantenía un índice de patrimonio y garantías de riesgo primario (Nivel I) de 0,8 veces y un índice de apalancamiento, medido como patrimonio contable a activos de 65,9%, exhibiendo amplia holgura con los mínimos normativos.

PERFIL DE RIESGO: ADECUADO

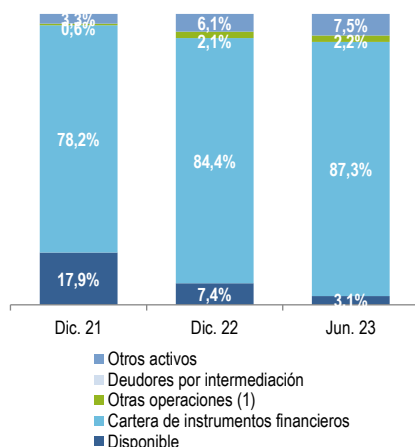
| Estructura acorde con la naturaleza de sus operaciones y los riesgos asumidos. Los activos están concentrados, principalmente, en la cartera de inversiones.

ESTRUCTURA Y MARCO DE GESTIÓN DE RIESGO

| Gestión de los riesgos acorde al tamaño y operación de la entidad.

La estructura de gestión de riesgos de Alpha es acorde con el tipo de negocio y el tamaño de la entidad. La compañía cuenta con un Código de Gobierno Corporativo, que busca establecer estándares de gobierno y conducta para preservar de manera

COMPOSICIÓN ACTIVOS TOTALES



(1) Considera instrumentos financieros derivados.

adecuada los derechos de los accionistas y clientes del puesto de bolsa. En términos generales, el documento complementa a los estatutos de la compañía al establecer normas de conducta de todos los empleados y regular las responsabilidades y roles de la alta administración y órganos de dirección y control.

El Comité de Riesgos es el responsable de proponer y aprobar las políticas y procedimientos que garanticen una adecuada administración de los riesgos a los que se encuentra expuesta la entidad, tanto a nivel regulatorio, como aquellos identificados por el área de análisis interna.

Por su parte, el Comité de Auditoría y Cumplimiento Regulatorio ejecuta toda la evaluación de los procedimientos contables y de control interno, la relación con el auditor externo y todas las obligaciones de cumplimiento regulatorio.

Alpha tiene un Manual de Políticas y Gestión de Riesgos que establece el monitoreo y control de las operaciones de compra, las operaciones de venta, los contratos de compraventa de valores a plazo o forward, contratos de mutuos de valores, préstamos de margen y otras operaciones que puedan ser realizadas por la entidad sobre los instrumentos de renta fija y renta variable, locales e internacionales. Asimismo, el manual señala que podrán utilizarse otros instrumentos financieros (certificados financieros, cuentas a plazos y derivados financieros) como mecanismos de inversión.

Se observa para la gestión de las inversiones y de los riesgos asociados diversos límites internos, entre los que se encuentran límites de concentración por emisor o grupo para el portafolio total, límite de pérdida esperada del portafolio total, límite de VaR y Límite de DV01. El puesto de bolsa también tiene límites asociados a la mezcla de financiamiento (según personas jurídicas, personas físicas, entidades de intermediación financieras, vinculados e intermediarios de valores), gestión de liquidez (ratio de cobertura de liquidez y de otras reservas líquidas) y exposiciones por tipo de producto según múltiplos del patrimonio.

En otro ámbito, la entidad cuenta con un Manual para la Prevención y Control del Lavado de Activos y Financiamiento al Terrorismo que considera diversas políticas, procedimientos de prevención y sistemas de alertas relacionadas con la materia, las que abarcan a toda la organización y a cada uno de sus empleados.

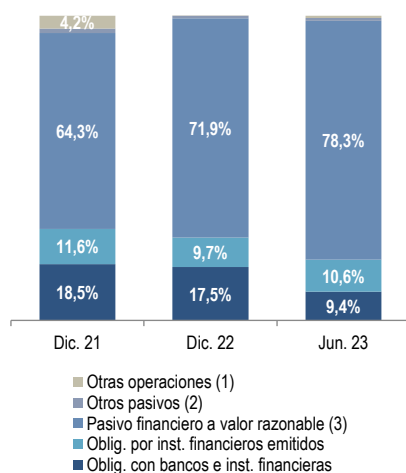
Conforme a su plan estratégico, Alpha incorporó mejoras en seguridad de la información acorde con las mejores prácticas de la industria. En este sentido, robusteció el Plan de Continuidad de Negocios, además de realizar un fortalecimiento en la seguridad cibernética.

CONCENTRACIÓN DEL RIESGO Y EXPOSICIONES RELEVANTES

Activos concentrados en la cartera de instrumentos financieros, con una alta proporción de papeles del Estado y Banco Central.

Tradicionalmente, los activos de Alpha han estado concentrados en la cartera de instrumentos financieros. A junio de 2023, ésta correspondía al 89,5% de los activos totales. Si bien, como se indicó, el portafolio está expuesto a las variaciones de las condiciones de los mercados, especialmente movimientos de la tasa de interés, la entidad mantiene límites para el valor en riesgo del portafolio e indicadores de rentabilidad del portafolio, así como también límites máximos para sus inversiones por contraparte. El porcentaje restante de los activos totales estaba distribuido en fondos disponibles (3,1%), cuentas por cobrar a relacionados (2,4%) y otros activos entre los que se consideran instrumentos financieros derivados. Cabe indicar que, conforme a la evolución de las tasas de interés, en los últimos meses la entidad redujo la duración de

COMPOSICIÓN PASIVOS TOTALES



(1) Considera instrumentos financieros derivados a valor razonable y obligaciones por financiamiento a costo amortizado; (2) Incluye cuentas por pagar a personas relacionadas, otras cuentas por pagar, provisiones, acumulaciones y otras obligaciones, impuestos por pagar, impuestos diferidos y otros pasivos; (3) Incluye operaciones de venta al contado con compra a plazo.

sus activos con el objeto de mantener controlada sus exposiciones a riesgo de mercado.

La cartera de instrumentos financieros no derivados estaba valorizada principalmente a valor razonable con cambios en resultados (representando un 55,3% del total a junio de 2023); mientras que un 35,5% estaba valorizada a costo amortizado, observándose una disminución con respecto al cierre de 2022. En tanto, solo un 11,1% de la cartera se valorizaba a valor razonable con cambios en Otro Resultado Integral.

El portafolio de inversiones tiene una importante orientación a renta fija, que acota la exposición a riesgos del balance. La cartera tiene un alto componente de papeles del Ministerio de Hacienda y del Banco Central de la República Dominicana (en niveles del 73% a mayo de 2023), congruente con lo observado en los portafolios de otros actores de la industria y de instituciones del sistema financiero. Estas inversiones se complementan mayormente con bonos de empresas y entidades financieras locales, además de papeles emitidos en países del exterior. Se observan en menor medida inversiones en fondos de inversión locales y en acciones.

Al cierre de mayo de 2023, en torno al 75% del portafolio de inversiones estaba denominado en pesos, mientras que el porcentaje restante mayormente en dólares.

Es importante señalar que, si bien Alpha realiza algunas operaciones con sus clientes que involucran riesgo de contraparte, éstas corresponden a un porcentaje minoritario y están sujetas a evaluaciones correspondientes y, en su mayoría, cuentan con garantías.

FONDEO Y LIQUIDEZ: ADECUADO

Estructura de fondeo con mayor diversificación que la industria.
Adecuada gestión de liquidez.

Alpha mantiene una estructura de financiamiento más diversificada que el promedio industria de puestos de bolsa. El paulatino avance de aperturas de cuentas retail, sumado a la emisión de instrumentos de deuda en años pasados han favorecido la diversificación de los pasivos. Este aspecto constituye una ventaja relativa con respecto a otras entidades, al estar menos expuesta a una fuente de recursos en particular.

En efecto, los pasivos de la compañía tienen un alto componente de operaciones de venta al contado con compra a plazo (en rangos del 78% a junio de 2023), que consideran las obligaciones por contratos mediante los cuales Alpha recibe en préstamos títulos de valores con la obligación de entregarlos al vencimiento del contrato. Se observa la presencia de personas jurídicas y físicas, como principales contrapartes, favoreciendo la atomización de las operaciones. En menor medida, están como contrapartes entidades de intermediación financiera.

Por su parte, un 10,6% del total de pasivos a correspondía a emisiones de bonos propias de años pasados. A junio de 2023, la compañía registraba dos programas de emisiones de bonos corporativos vigentes.

En tanto, a junio de 2023 un 9,4% de los pasivos totales eran obligaciones con bancos e instituciones financieras, observándose la presencia de diversas entidades con líneas de crédito disponibles, tanto en pesos como en dólares. En el último periodo, este tipo de financiamiento exhibió un descenso en comparación al cierre de 2022, que fue compensado principalmente con obligaciones por venta al contado con compra a plazo.

La liquidez de Alpha está apoyada en la cartera de inversiones, con una alta presencia de papeles del Ministerio de Hacienda y del Banco Central, los que son de fácil

liquidación en el mercado. A junio de 2023, la cartera de inversiones y los fondos disponibles representaron un 90% de los activos totales. Mientras, la entidad registró un ratio de cobertura de liquidez de 1,86 veces al cierre del junio de 2023.

Por su parte, las cuentas contingentes deudoras exhiben el monto agregado de operaciones forward y contratos de compraventa. Se puede observar que dichas cuentas ascendieron a \$5.039 millones a mayo de 2023.

Los encargos de confianza deudores alcanzaron a \$30.413 millones al cierre de mayo de 2023, alineado al cierre del año previo. Estos encargos reflejan el valor nominal de los activos financieros en subcuentas de custodia administrados por Alpha, por lo que su incremento refleja el avance en la actividad del puesto de bolsa.

	Ene. 2021	Abr. 2021	Jul. 2021	Oct. 2021	Dic. 2021	Ene. 2022	Abr. 2022	Jul. 2022	25 Ene. 23	2 Feb. 23	27 Jul. 23
Solvencia ⁽¹⁾	A-	A-	A-	A-	A-	A-	A-	A-	A-	A-	A-
Perspectivas	Estables	Estables	Estables	Estables	Positivas	Positivas	Positivas	Positivas	Positivas	Positivas	Positivas
Bonos Corporativos ⁽²⁾	A-	A-	A-	A-	A-	A-	A-	A-	A-	A-	A-

Calificaciones de riesgo otorgadas en escala nacional de República Dominicana. (1) Estas calificaciones no suponen preferencias de ningún tipo. En caso de existir privilegios, como aquellos establecidos en el artículo 63 de la Ley Monetaria y Financiera, los instrumentos que no adquieran dicha condición se considerarán subordinados. (2) Incluye los siguientes instrumentos cuyos números de registro son: i) SIVEM-136 aprobado el 19 de diciembre de 2019; y ii) SIVEM-146 aprobado el 30 de junio de 2021.

Para más información sobre el significado detallado de todas las categorías de calificación visite <https://www.feller-rate.com/w15/nomenclatura.php?pais=DO>

RESUMEN ESTADO DE SITUACIÓN FINANCIERA Y DE RESULTADOS

En millones de pesos dominicanos

	Alpha Sociedad de Valores, S.A.					Sistema Puestos de Bolsa ⁽²⁾
	Dic. 2019 ⁽¹⁾	Dic. 2020 ⁽¹⁾	Dic. 2021 ⁽¹⁾	Dic. 2022 ⁽¹⁾	Jun. 2023 ⁽³⁾	Jun. 2023 ⁽³⁾
Estado de situación						
Activos totales	12.009	17.165	23.099	26.679	22.944	197.694
Disponible	2.444	954	4.141	1.970	702	11.304
Cartera de instrumentos financieros	9.280	15.618	18.058	22.505	20.036	179.834
A valor razonable con cambios en resultados	8.103	14.724	15.567	9.748	11.089	82.922
A valor razonable con cambios en ORI	-	311	937	1.770	2.226	77.725
A costo amortizado	1.177	583	1.554	10.987	6.721	19.187
Derechos por operaciones	22	94	135	567	496	1.239
Deudores por intermediación	-	-	-	-	-	52
Inversiones en sociedades	118	118	140	601	601	1.339
Activo fijo	5	6	12	19	17	291
Otros activos ⁽⁴⁾	7	15	60	195	280	1.042
Pasivos totales	9.583	14.112	19.228	22.950	19.139	169.796
Obligaciones con bancos e inst. financieras	3.001	2.394	3.553	4.019	1.796	28.303
Obligaciones por instrumentos financieros emitidos	1.226	2.044	2.226	2.226	2.026	6.621
Pasivo financiero a valor razonable	5.032	8.563	12.358	6	40	633
Obligaciones por operaciones	235	1.025	815	20	141	2.911
Instrumentos financieros derivados	235	1.025	815	20	141	1.567
Obligaciones por financiamiento	-	-	-	-	-	1.344
Operaciones de venta al contado con compra a plazo	-	-	-	16.486	14.948	129.054
Acreedores por intermediación	-	-	-	-	-	530
Otros pasivos	75	81	123	128	124	1.212
Patrimonio	2.425	3.053	3.871	3.728	3.806	27.898
Estado de resultados						
Ingreso operacional total ⁽⁵⁾	1.063	1.351	2.214	1.389	578	7.699
Gastos operacionales	291	333	343	474	290	2.311
Resultado operacional bruto	764	1.009	1.860	888	288	5.388
Gastos de administración y comercialización	324	381	458	516	282	2.118
Resultado operacional neto	440	628	1.402	372	6	3.270
Resultado antes de impuesto	559	1.020	1.317	418	55	3.318
Utilidad neta	523	1.020	1.326	303	105	3.206

Fuente: Información financiera elaborada por Feller Rate en base a reportes de la Superintendencia del Mercado de Valores (SIMV) y Estados Financieros Auditados del emisor. En enero de 2022 comenzó la adaptación al nuevo manual de contabilidad y plan de cuentas para la industria. Por ello, algunas cifras e indicadores presentados a partir de 2022 podrían no ser del todo comparables con las de periodos anteriores. (1) Estados Financieros auditados. (2) Sistema Puestos de Bolsa considera todas las entidades con EEFF disponibles en el SERI de la SIMV. (3) Estados Financieros interinos. (4) Incluye: impuestos diferidos, activos intangibles, propiedades de inversión y otros activos. (5) Ingreso operacional total considera las inversiones en sociedades.

CUENTAS DE ORDEN DEUDORAS ⁽¹⁾

En millones de pesos de cada periodo

Alpha Sociedad de Valores, S.A.

	Dic. 2019	Dic. 2020	Dic. 2021	Dic. 2022	May. 2023
Cuentas contingentes deudoras	14.997	28.920	32.314	1.739	5.039
Encargos de confianza deudores	19.033	22.201	24.969	30.372	30.413
Otras cuentas de orden deudora	4.201	3.864	6.741	16.051	15.802

(1) Cada una tiene su contraparte en una cuenta de orden acreedora.

INDICADORES DE RENTABILIDAD, GASTOS OPERATIVOS Y RESPALDO PATRIMONIAL

Alpha Sociedad de Valores, S.A.

Sistema Puestos de Bolsa

Rentabilidad	Dic. 2019	Dic. 2020	Dic. 2021	Dic. 2022	Jun. 2023 ⁽¹⁾	Jun. 2023 ⁽¹⁾
Resultado operacional bruto / Activos totales promedio ⁽²⁾	7,8%	6,9%	9,2%	3,6%	2,3%	5,7%
Resultado operacional neto / Activos totales promedio ⁽²⁾	4,5%	4,3%	7,0%	1,5%	0,0%	3,4%
Utilidad (pérdida) neta / Activos totales promedio ⁽²⁾	5,3%	7,0%	6,6%	1,2%	0,8%	3,4%
Utilidad (pérdida) neta / Capital y reservas	48,4%	103,0%	134,0%	30,6%	21,1%	66,1%
Utilidad (pérdida) neta / Patrimonio	21,6%	33,4%	34,3%	8,1%	5,5%	23,0%
Gastos de apoyo						
Gastos administración y comercialización / Activos totales promedio ⁽²⁾	3,3%	2,6%	2,3%	2,1%	2,3%	2,2%
Gastos administración y comercialización / Resultado operacional bruto	42,4%	37,8%	24,6%	58,1%	97,9%	39,3%
Respaldo patrimonial						
Patrimonio / Activo totales	20,2%	17,8%	16,8%	14,0%	16,6%	14,1%
Pasivo total / Capital y reservas	8,9 vc	14,3 vc	19,4 vc	23,2 vc	19,3 vc	17,5 vc
Pasivo total / Patrimonio	4,0 vc	4,6 vc	5,0 vc	6,2 vc	5,0 vc	6,1 vc
Índice de Patrimonio y Garantías de Riesgo Primario (Nivel I) ⁽³⁾	1,0 vc	0,4 vc	0,4 vc	0,5 vc	0,8 vc	N.D.
Índice de Apalancamiento ⁽⁴⁾	20,5%	17,6%	16,9%	48,0%	69,5%	N.D.

(1) Indicadores a junio de 2023 anualizados cuando corresponda. (2) Consideran el promedio entre el periodo analizado y el anterior. (3) Razón entre Patrimonio y Garantía de Riesgo Primario (Nivel I) y Monto total de Activos y Operaciones Contingentes Ponderados, que deberá ser mayor o igual al 0,1033 veces. (4) Cociente que resulta de dividir la sumatoria de los saldos del Patrimonio Contable, las Garantías Patrimoniales y los Intereses Minoritarios, por el Total de Activos. Este indicador deberá mantenerse en el parámetro de mayor o igual al 10%.

OTROS FACTORES EXTERNOS E INTERNOS

A nivel externo, el avance de la pandemia en el mundo, y su impacto en la economía, junto a conflictos bélicos, se ha traducido en una mayor inflación a nivel global, que ha sido combatida con una fuerte alza en las tasas de interés mundiales, incrementando la volatilidad de los mercados y los tipos de cambio. Este panorama podría conllevar una desaceleración de la economía mundial para este año, aunque con una menor incertidumbre de las variables macroeconómicas.

Para República Dominicana, el Banco Central proyecta un crecimiento del PIB menor a lo registrado en años anteriores, con niveles de inflación dentro del rango meta del en el segundo semestre de 2023. Esto, podría conllevar a medidas monetarias expansivas, con una disminución de la TPM. Un escenario de baja de tasas de interés sería favorable para la industria financiera, conllevando a una baja del costo de fondo, junto a un mayor dinamismo en la actividad crediticia.

OTRA INFORMACIÓN DE INTERÉS

- El análisis realizado a la entidad se basa en la Metodología de Calificación de Instituciones Financieras de Feller Rate <http://feller-rate.com/do/metodologia/rdmetbancos.pdf>

ANALISTAS:

- Fabián Olavarría - Director Asociado / María Soledad Rivera - Director

La opinión de las Sociedades Calificadoras de Riesgo no constituye en ningún caso una recomendación para comprar, vender o mantener un determinado instrumento. El análisis no es el resultado de una auditoría practicada al emisor, sino que se basa en información pública disponible y en aquella que voluntariamente aportó el emisor, no siendo responsabilidad de la Sociedad Calificadora de Riesgo la verificación de la autenticidad de la misma. Las calificaciones otorgadas por Feller Rate son de su responsabilidad en cuanto a la metodología y criterios aplicados, y expresan su opinión independiente sobre la capacidad de las sociedades para administrar riesgos. La información presentada en estos análisis proviene de fuentes consideradas altamente confiables; sin embargo, dada la posibilidad de error humano o mecánico, Feller Rate Sociedad Calificadora de Riesgo no garantiza la exactitud o integridad de la información y, por lo tanto, no se hace responsable de errores u omisiones, como tampoco de las consecuencias asociadas con el empleo de esa información.